



PROJET DE  
GOUVERNANCE ÉCONOMIQUE  
ET DE PARTICIPATION CITOYENNE



MINEFID

# Projet *de* Gouvernance Économique *et de* Participation Citoyenne

## Objectif de développement du Projet :

Renforcer la mobilisation des ressources intérieures et d'améliorer l'utilisation des ressources publiques par le renforcement des mécanismes de redevabilité, des systèmes de collecte des ressources et de gestion des dépenses publiques.



THE WORLD BANK  
IBRD • IDA | WORLD BANK GROUP

# Charte Graphique

V1.0

AVRIL 2018

18 BP 131 OUAGADOUGOU 18

+226 25 37 43 07

pgepc@outlook.fr



# **Projet de Gouvernance Économique et de Participation Citoyenne**

---



# Sommaire

## 1° Eléments de Base ..... 03

- Le Logotype ..... 03
- Les Couleurs ..... 04
- La Zone de protection ..... 07
- Les Règles d'utilisation ..... 08
- Les Principes d'utilisation ..... 09
- Les Interdictions d'utilisation du logo ..... 10
- La Typographie ..... 11

## 2° Supports administratifs ..... 12

- Papier Entête ..... 12
- Cartes de visite ..... 14
- Porte documents ..... 16

## 3° Supports de communication ..... 17

- Couverture pour livret ..... 17
- Autocollants ..... 18
- Affiche ..... 19
- Flyer ..... 20
- Kakémonos ..... 21
- Panneau d'affichage ..... 22
- Jaquette de CD ..... 23
- Totem ..... 24
- Bloc Notes ..... 25

## 4° supports signalétiques ..... 26

- Habillage de véhicules ..... 26
- Façade de siège ..... 28

## 5 ° Supports promotionnels ..... 29

- Pins
- Cartable
- Mug
- Casquette
- T-Shirt
- Clé USB
- Stylo
- Sac cabas de luxe
- Sac cabas de luxe
- Calendrier

# Avant propos

---

Le présent document, la charte graphique, est tout d'abord la propriété du Projet de Gouvernance Économique et de Participation Citoyenne (PGEPC).

Cette charte graphique est mise à la disposition de tous les utilisateurs de l'identité visuelle du PGEPC ; tous pourront y trouver les règles qui en régissent l'usage.

Le logotype, les couleurs ainsi que le système graphique, sont utilisés de manière cohérente pour permettre de véhiculer l'identité du PGEPC et d'asseoir l'image du projet.

L'équipe du PGEPC dans une volonté de communiquer et pour que chacun (structures bénéficiaires du projet, partenaires, prestataires , citoyen) se sente partie intégrante, s'y identifie, et prenne au sérieux l'importance du projet, il est nécessaire que ces règles soient comprises et respectées de tous.

Appliquer clairement, de façon rigoureuse, les règles établies est essentiel pour maintenir de façon cohérente l'image du projet.

La présente charte graphique peut être communiquée à l'ensemble des partenaires ou prestataires.

Plusieurs documents, gadgets, adaptés à l'usage sont disponibles.

Le PGEPC se tient à votre disposition pour toute question et précision complémentaire.

***Le PGEPC***

# Eléments de Base

## Le Logotype

Le nouveau logotype du PGEPC se compose d'éléments typographiques et iconographiques. Il est inspiré de trois concepts clés : le drapeau Burkinabè - le bar-graph - l'étoile.

### Eléments iconographiques :

Les trois éléments ont été fusionnés de la manière qui suit :

- Le Bar-Graph, qui fait référence à la finance et au marketing
  - L'étoile et la ligne attachée vers le haut reflète le succès :
- L'importance du citoyen au succès de la mission du projet.

Tout ceci combiné dans une seule forme, caractérise l'idée du projet :

Gouvernance Économique (Bar-Graph) + Participation citoyenne (La ligne attachée à l'étoile.)

### Eléments typographiques :

La création du logo du PGEPC contient deux polices de caractères sans empattements (sans serif) et simples, à connotation moderne et récente.

Au centre visuel l'acronyme du nom du projet (GEPC) renforce le logo, faisant ainsi un élément indissociable et original. Cet aspect rend le logo facile à mémoriser.

## Version complète

Version Française



Projet de  
Gouvernance Économique  
et de Participation Citoyenne

Version Anglaise



Economic Governance  
and Citizen Engagement Project

## Version Iconique



# Éléments de Base

## Les Couleurs

La nouvelle identité visuelle du PGEPC est en trichromie rouge-vert-jaune. Les trois couleurs représentent le drapeau Burkinabè. Le rouge vif, couleur chaude par définition, puissante et dominante. C'est également une couleur très énergisante qui peut représenter la gentillesse et la force. Le vert est une couleur d'équilibre et d'harmonie. Cela donne un sens plus clair du bien et du mal, puisque le vert intègre un équilibre à la fois logique et émotionnel. Dans la nature le vert est l'une des couleurs les plus vues, reflétant la vie, le repos et la paix. Le jaune est l'incarnation de la joie, du bonheur, de la gaieté, de l'optimisme. Tout ce qui est heureux est toujours jaune dit-on.

### Version Panton

La version Panton est à utiliser sur les supports imprimés sur offset, ce qui permet de garder une reproduction fidèle des trois couleurs de l'identité visuelle PGEPC.

Le mode trichromie est avantageux. En limitant le nombre de couleurs utilisées, on réduit aussi les coûts d'impression.

### Version Quadrichrome

Le mode CMJN est utilisé sur les supports imprimés en offset ou en numérique en mode quadrichromie.

### Version RVB

Le mode RVB est utilisé exclusivement pour les supports de communication visuelle (mode écran) : sur web, montage vidéo ou télévision.

Ce mode ne peut être utilisé sur des supports destinés à l'impression.

### Version Panton



Pantone Solid Coated 347 c



Pantone Solid Coated 185 c



Pantone Solid Coated 108 c



Projet de  
Gouvernance Économique  
et de Participation Citoyenne

### Version CMJN



C= 93 • M=0 • J=100 • N=0



C= 0 • M=93 • J=79 • N=0



C= 0 • M=5 • J=98 • N=0



Projet de  
Gouvernance Économique  
et de Participation Citoyenne

### Version RVB



R= 0 • V=154 • B=68



R= 228 • V=0 • B=43



R= 254 • V=219 • B=0



Projet de  
Gouvernance Économique  
et de Participation Citoyenne

# Éléments de Base

## Les Couleurs

### Version Grayscale

Niveaux de gris est une gamme de nuances de gris sans couleur apparente. La nuance la plus sombre possible est le noir. Cette version est utilisée sur les supports imprimés des arrières plans monochromes.

### Version Monochrome ( Flat Noir )

La version monochrome est utilisée sur les supports imprimés en noir au cas où la technique d'impression ne permet pas une bonne reproduction de la trame. Exemple : Photocopie ou sérigraphie.

### Version Grayscale



Noir : 17 %



Noir : 47 %



Noir : 69 %



Projet de  
Gouvernance Économique  
et de Participation Citoyenne

### Version Monochrome



Noir : 100 %



Projet de  
Gouvernance Économique  
et de Participation Citoyenne

# Eléments de Base

## Les Couleurs

### Version Monochrome en réserve

La version monochrome en réserve sur un flat ( aplat ) de couleur.

Il s'agit des couleurs de l'identité visuelle, en mode pantone ou quadrichromie.

L'utilisation du logotype en réserve sur un fond noir monochrome est également possible.

Les versions en réserve peuvent être utilisées sur les différents supports de communication imprimés, promotionnels ou écran à condition de respecter les règles spécifiques à chaque type de support prévues par la charte graphique.

### En Vert

Panton Solid Coated 347 c

C= 93 • M=0 • J=100 • N=0

R= 0 • V=154 • B=68



### En Rouge

Panton Solid Coated 185 c

C= 0 • M=93 • J=79 • N=0

R= 228 • V=0 • B=43



### En Jaune

Panton Solid Coated 108 c

C= 0 • M=5 • J=98 • N=0

R= 254 • V=219 • B=0



### En Noir

Noir : 100 %

R= 0 • V=0 • B=0



# Éléments de Base

## La Zone de protection

La zone de protection autour du logo est destinée à protéger sa visibilité, sa lisibilité et son intégrité.

Aucun élément graphique ou de texte ne doit venir empiéter sur cette zone.

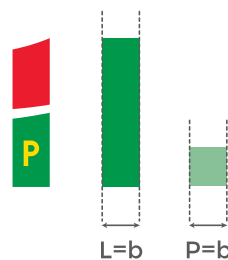
La zone de protection doit toujours être transparente.

Elle est définie proportionnellement à la taille utilisée du logotype. Cette zone, de forme rectangulaire a la même taille que celle correspondante à une seule bar-graph ( $p=b$ ).

## Grille de construction



$P = b$



Projet de  
Gouvernance Économique  
et de Participation Citoyenne

# Eléments de Base

## Les Règles d'utilisation

Lors de la reproduction du logo, il faut impérativement utiliser une taille appropriée mais aussi s'assurer de sa bonne lisibilité.

Il faudra faire preuve de bon sens, car une signature trop petite ne sert plus à aucune fonction de communication utile.

De façon générale, le logo ne devra jamais apparaître moins que 13\*17mm sur les dimensions des documents imprimés, et pas moins de 38\*50 px en mode numérique.

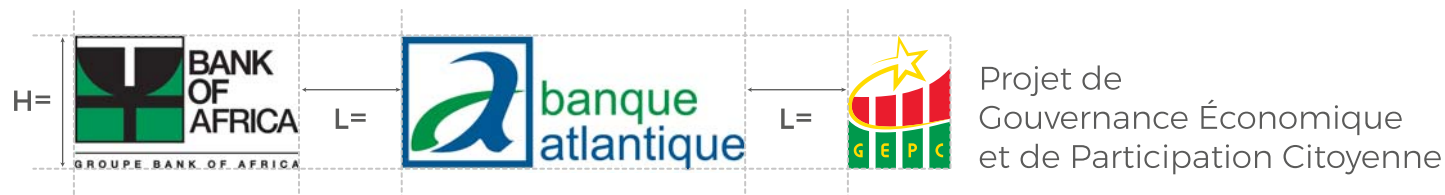

Taille Minimale



W = 8,5 mm  
H = 11 mm

W = 25 px  
H = 32 px

Co-Signature



# Eléments de Base

## Les Principes d'utilisation

Le logotype du PGEPC est utilisable sur des fonds colorés (couleurs du logotype) ou sur des images à condition de respecter la zone de protection à fond blanc, ou en utilisant les modes colorimétriques recommandés.



Sur les supports édités par le PGEPC, il est conseillé d'utiliser comme fonds, les couleurs de l'identité visuelle en flat, le vert-jaune et le blanc (harmonie).

Pour garder l'unicité et l'harmonie des couleurs, une sélection des couleurs pouvant être utilisées comme fonds est recommandée ci-contre.

### Fonds Principales



### Couleurs fonds proposé



# Eléments de Base

## les Interdictions d'utilisation du logo

Le logo du PGEPC a été soigneusement conçu et ne devrait en aucun cas être modifié de quelle que façon que ce soit. Les exemples ci-contre mentionnés, donnent les interdictions d'utilisations du logo.

- 1) Ne pas modifier le logo de quelle que façon que ce soit.
- 2) Ne pas dissocier une ou plusieurs parties des marques, y compris l'acronyme (GEPC).
- 3) Ne pas redessiner, modifier ou déformer les proportions de l'identité visuelle.
- 4) Ne pas entourer le logo ou le placer au premier plan sur un motif sans utiliser les fonds principaux ou les fonds recommandés.
- 5) Ne pas faire pivoter ou rendre le logo en trois (3) dimensions.
- 6) Ne pas ajouter des mots, des images ou tout autre élément nouveau au logo.
- 7) Ne pas remplacer la police de caractères approuvée par toute autre police de caractères.
- 8) Ne pas enfermer le logo dans une forme ou le combiner avec d'autres éléments ou des effets de conception (sauf l'ombre portée / leur externe).
- 9) Ne pas modifier la taille ou la proportion d'un ou plusieurs éléments du logo.
- 10) Ne pas ajouter une copie supplémentaire au logo.
- 11) Respecter la zone de protection du logo ainsi que ces proportions.
- 12) Ne pas changer les couleurs du logo (sauf utiliser les couleurs principales)
- 13) Se référer au concepteur du présent logo pour toute modification sur la conception de l'identité visuelle, une fois que la décision est prise au niveau de l'UCP.

### Utilisation Incorrecte



# Eléments de Base

## La Typographie

La typographie est un outil puissant. Lorsqu'elle est utilisée efficacement, la bonne police attire l'attention, suscite des émotions et surtout crée une voix. C'est pourquoi la typographie du PGEPC est un élément essentiel de l'identité visuelle.

Le font choisi est de haute gamme. Montserrat font family est une police Sans Serif. Il a également un aspect plus moderne et est utilisé le plus souvent en marketing pour représenter la simplicité.

Montserrat va bien avec Roboto & Open Sans.

La police a été créée par la graphiste Julieta Ulanovsky. La police est gratuite pour toute utilisation personnelle ou commerciale.

(Voir le dossier ci-contre- Fonts).

### Polices

## Montserrat Black

Réservé aux gros titres

abcdefghijklmnopqrstuvwxyz  
ABCDEFGHIJKLMNOPQRSTUVWXYZ  
0123456789.,;:!=)àç\_è-(<«é&\*/+

## Montserrat Bold

Réservé aux titre de Inter-titres

abcdefghijklmnopqrstuvwxyz  
ABCDEFGHIJKLMNOPQRSTUVWXYZ  
0123456789.,;:!=)àç\_è-(<«é&\*/+

## Montserrat Regular

Réservé au corp de texte & paragraphes

abcdefghijklmnopqrstuvwxyz  
ABCDEFGHIJKLMNOPQRSTUVWXYZ  
0123456789.,;:!=)àç\_è-(<«é&\*/+

## Roboto

abcdefghijklmnopqrstuvwxyz  
ABCDEFGHIJKLMNOPQRSTUVWXYZ  
0123456789.,;:!=)àç\_è-(<«é&\*/+

## Open Sans

abcdefghijklmnopqrstuvwxyz  
ABCDEFGHIJKLMNOPQRSTUVWXYZ  
0123456789.,;:!=)àç\_è-(<«é&\*/+

# Supports Administratifs

## Papier Entête

Taille de : 210\*297 mm



# Supports Administratifs

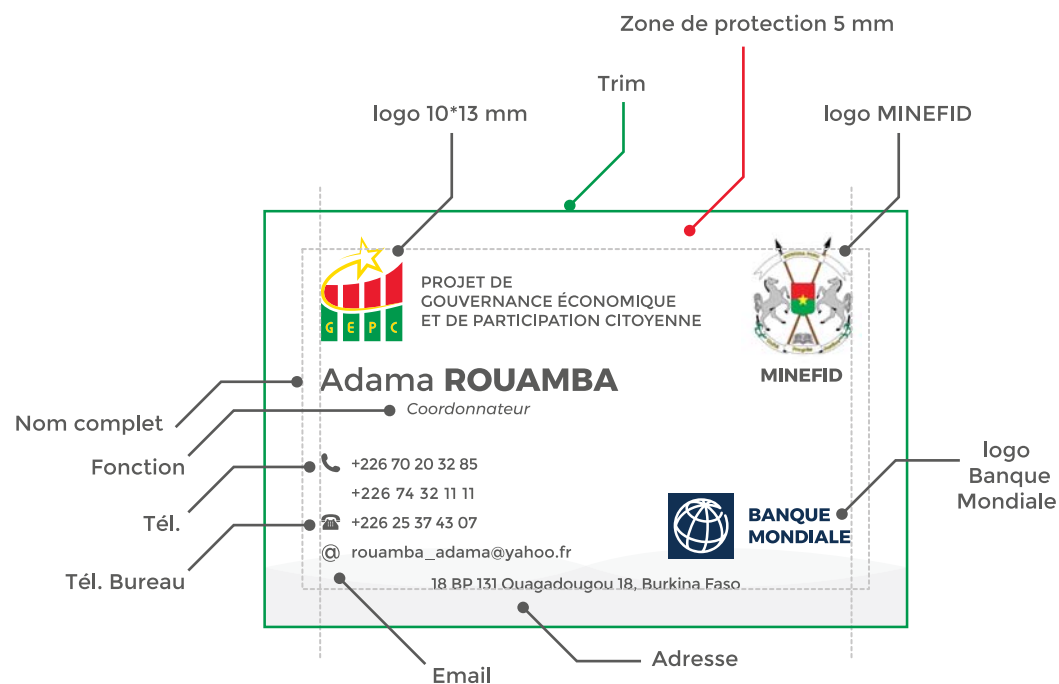
## Papier Entête



# Supports Administratifs

## Carte Visite

Taille de : 85\*55 mm



# Supports Administratifs

Carte Visite



# Supports Administratifs

## Porte documents



# Supports de Communication

Couverture pour livret




# Supports de Communication

## Autocollants



# Supports de Communication

## Affiche



# Supports de Communication

## Flyer



# Supports de Communication

Kakémonos



# Supports de Communication

## Panneau d'affichage



# Supports de Communication

## Jaquette de CD



# Supports de Communication

## Totem



# Supports de Communication

## Bloc Notes



18 BP Ouagadougou 18 - Tél. : (+226) 25 37 45 07 - Email [pgepc@outlook.fr](mailto:pgepc@outlook.fr)

# Supports signalétique

## Habillage de Véhicule



# Supports signalétique

## Habillage de Véhicule



# Supports signalétique

Façade de siège



# Supports promotionnels

## Pins



# Supports promotionnels

Cartable



# Supports promotionnels

## Mug



# Supports promotionnels

## Casquette



# Supports promotionnels

## T-Shirt



# Supports promotionnels

## Clé Usb



# Supports promotionnels

## Stylo



# Supports promotionnels

Sac cabas de luxe



# Supports promotionnels

## Calendrier





Projet de  
Gouvernance Économique  
et de Participation Citoyenne



Projet de  
Gouvernance Economique  
et de Participation Citoyenne





PROJET DE  
GOUVERNANCE ÉCONOMIQUE  
ET DE PARTICIPATION CITOYENNE

18 BP 131 Ouagadougou 18, Burkina Faso

Tél. : +226 25 37 43 07

Email : [pgepc@outlook.fr](mailto:pgepc@outlook.fr)